

GUIDE DES BONNES PRATIQUES SUR LES RÉSEAUX SOCIAUX

SAUVETAGE SPORTIF

LES FONDAMENTAUX



L'ÉCLAIRAGE

L'éclairage adéquat dans la création de contenu pour les médias sociaux est crucial, car il améliore la qualité visuelle de la vidéo ou de la photo, attirant ainsi l'attention des spectateurs.

Un bon éclairage permet de mettre en valeur les sujets, de créer des contrastes et de rendre les couleurs plus vives, ce qui rend le contenu plus attrayant et professionnel.



LE SON

La qualité sonore est également essentielle car elle garantit que le message est clair et compréhensible pour les spectateurs. Un son de mauvaise qualité peut entraîner une perte d'intérêt et nuire à la crédibilité du contenu.

Un son clair et net facilite également l'engagement des spectateurs en leur permettant de se concentrer sur le contenu plutôt que sur les distractions sonores.

FRÉQUENCE ET SPÉCIFICITÉS



FACEBOOK

Une publication par jour est généralement idéale pour maintenir l'intérêt de votre audience sur Facebook.

Cependant, veillez à ne pas saturer le fil d'actualité de vos abonnés. Priorisez la qualité du contenu et variez les types de publications pour susciter l'intérêt.



INSTAGRAM

Instagram est une plateforme visuelle qui valorise la qualité esthétique du contenu. Publiez de deux à quatre fois par semaine pour maintenir une présence régulière.

Utilisez des photos et des vidéos de haute qualité, ainsi que des stories pour un engagement supplémentaire.



TIK TOK

TikTok est une plateforme axée sur la viralité et la créativité. Pour maximiser votre visibilité, publiez au moins une fois par jour sur TikTok.

Créez des vidéos courtes et engageantes, en utilisant des effets spéciaux et des musiques populaires pour captiver l'attention de votre audience.

FACEBOOK

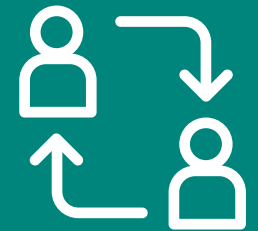


PUBLICATIONS RÉGULIÈRES

Maintenez un calendrier de publication régulier afin de garder votre public engagé. Partagez vos événements à venir, des conseils d'entraînement ainsi que du contenu « behind-the-scenes » d'entraînement et de compétition.

CONTENU INTERACTIF

Encouragez les interactions par le biais de sondages, de quiz et de discussions. Répondez rapidement aux commentaires et aux messages afin de créer un sentiment d'appartenance à la communauté.



PAGES D'ÉVÉNEMENTS



Créez des pages dédiées aux compétitions et aux entraînements. Utilisez-les pour fournir des informations détaillées, connaître le taux de participation et partager des mises à jour en direct pendant les événements.

INSTAGRAM




« STORYTELLING » VISUEL


Exploitez la nature visuelle d'Instagram en partageant des images captivantes et de courtes vidéos. Présentez le dévouement de vos membres, le dynamisme des compétitions et l'esprit de camaraderie qui règne au sein du club.

« HASHTAGS »

Créez un hashtag propre à votre club et encouragez vos membres à l'utiliser. De plus, utilisez les hashtags en vogue pour augmenter la visibilité de vos messages ([#sauvetage](#), [#sauvetagesportif](#), [#sport](#), etc.).



« STORIES » ET « REELS »



Utiliser les Stories Instagram pour des mises à jour en temps réel et des moments marquants. Expérimentez les Reels pour créer du contenu divertissant et partageable qui touche un public plus large.

TIK TOK



VIDÉOS COURTES ET CRÉATIVES

Captez l'attention avec des vidéos courtes et créatives qui présentent les aspects dynamiques et passionnants du sauvetage sportif. Utilisez la musique et les défis en vogue pour rester pertinent.

COLLABORATIONS

Collaborez avec d'autres clubs sportifs (ex.: club de natation, d'athlétisme, de canoë-kayak), des influenceurs ou des personnalités locales pour élargir votre portée. Participer aux tendances et aux défis en apportant une touche unique du sauvetage peut attirer un public diversifié.




PUBLICATION RÉGULIÈRE

L'algorithme de TikTok récompense la régularité. Publiez régulièrement du contenu et interagissez avec la communauté TikTok afin d'accroître votre visibilité et le nombre de « followers ».

DIVERSIFICATION DU CONTENU

La diversification du contenu est essentielle pour maintenir l'intérêt de votre audience.

À droite, vous trouverez quelques types de publications à privilégier



PHOTOS ET VIDÉOS

Les images et les vidéos captivent l'attention de manière plus efficace que le simple texte. Partagez des moments en coulisses, des séquences d'entraînement, des faits saillants des entraînements/compétitions et des interviews avec les athlètes, entraîneur et officiels pour offrir un contenu varié et engageant.



CONTENU GÉNÉRÉ PAR LES FANS ET ATHLÈTES

Encouragez vos supporters et athlètes à partager leurs propres photos et vidéos en utilisant un hashtag spécifique à votre club. Cela renforce le sentiment d'appartenance à la communauté et permet à tous de se sentir plus impliqués dans la vie de l'équipe.



CONTENU ÉDUCATIF

Partagez des conseils d'entraînement, des analyses de techniques ou des informations sur la nutrition et la santé pour apporter une valeur ajoutée à votre audience et renforcer votre position en tant qu'autorité dans le domaine du sport.



HISTOIRES PERSONNELLES

Humanisez votre équipe en partageant des histoires personnelles touchantes et amusantes sur les athlètes, les entraîneurs et le personnel. Cela aide à créer des liens émotionnels avec votre public et à développer une relation plus authentique.

TRUCS ET ASTUCES




PLANIFIER À L'AVANCE

Élaborez un calendrier éditorial pour organiser vos publications et maintenir une cohérence dans votre contenu.

OPTIMISER POUR CHAQUE PLATEFORME

Adaptez votre contenu en fonction des spécificités de chaque plateforme sociale (par exemple, les formats d'image sur Instagram, les vidéos courtes sur TikTok, etc.)



ENGAGER AVEC VOTRE AUDIENCE

Répondez aux commentaires, posez des questions, lancez des sondages pour encourager l'interaction et renforcer la communauté.



ANALYSER ET AJUSTER

Suivez les performances de votre contenu à l'aide des analyses intégrées sur les plateformes sociales, et ajustez votre stratégie en conséquence pour améliorer l'engagement et la portée.



En mettant ces stratégies de gestion des réseaux sociaux en œuvre sur l'ensemble de vos comptes, votre club peut améliorer sa présence en ligne, interagir avec ses membres et attirer un public plus large, favorisant ainsi l'émergence d'une communauté dynamique et solidaire.